Akoestische, compacte vloerbedekking - los gelegd

modul'up 19dB
modul'up compact

25 m x 2 m

forbo
FLOORING SYSTEMS

MODUL'UP : EEN INNOVATIEVE VLOERBEDEKKING DIE REKENING HOUDT MET HET MILIEU



4330121 | linea light grey
4330572 | cement medium grey

De nieuwe Modul'up losleg vinyl banencollectie van Forbo is een revolutionaire vloerbedekking. Het product is geschikt voor zowel nieuwbouw- als renovatieprojecten in de retail, gezondheidszorg, scholen en kantoren maar ook voor woningbouw.

De Modul'up vinyl banencollectie is een technologische innovatie; een 'leg-vlak, blijft-vlak' vloerbedekkings-oplossing waarvoor geen lijm nodig is. Daardoor wordt de hoeveelheid materiaal en arbeid die benodigd is voor het installeren van de vloerbedekking verminderd en kan het product eenvoudig worden hergebruikt.

Omdat aan de banen geen lijm-resten zitten wanneer ze van de vloer verwijderd worden, kunnen ze makkelijk worden gerecycled. Modul'up pakt de uitdagingen aan die de vloerbedekking van morgen stelt op het gebied van circulariteit.

4380483 | oak scandinave

- **De snelle en makkelijke installatie** (en verwijdering!) van Modul'up betekent dat deze collectie een flexibele keuzemogelijkheid biedt als renovatievloer over bestaande vloeren alswel in nieuwbouw.
- **Modul'up is een zeer sterke akoestische, compacte vloerbedekking** die makkelijk te installeren is en de eindgebruiker duurzame prestaties biedt.
- **Omdat geen lijm wordt gebruikt,** is de vloer direct na installatie klaar om gebruikt te worden. Er is geen droogtijd of andere wachttijd.
- **Modul'up kan eenvoudig worden hergebruikt** of verwijderd en klaargemaakt voor recycling.

MODUL'UP, **FLEX IN BANEN**

Leverbaar in een akoestische **19dB-versie** geschikt voor intensief gebruik. Biedt uitstekend comfort en goede geluidsreductie.

Ideaal voor gemeenschappelijke ruimtes, onderwijsgebouwen, zorginstellingen, kantoren, retail en openbare gebouwen.

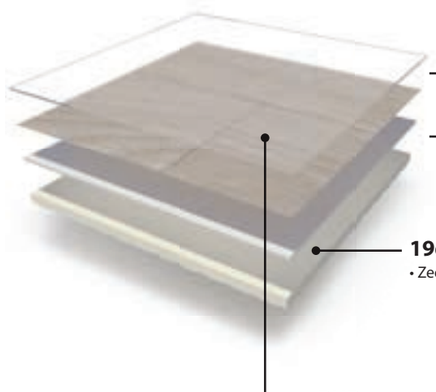

Dubbel stabilisatiesysteem
- Losleg installatie
- Perfecte dimensiestabiliteit
- Bestand tegen intensief gebruik

19dB geluidsreductie
- Zeer sterke schuimrug

PUR-oppervlaktebehandeling
- Zorgt dat het product mooi blijft gedurende zijn hele levensloop
- Vlekbestendig
- Vereenvoudigt schoonmaken en vermindert kosten

Ook leverbaar in een **Compact** versie voor zeer intensief gebruik

De Compact-versie van Modul'up is ideaal voor gezondheids-zorginstellingen, bejaardentehuizen, onderwijsfaciliteiten en openbare gebouwen waar naast intensief gebruik ook regelmatig rijdend verkeer plaatsvindt.

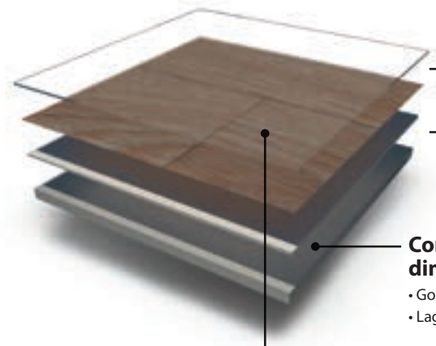

Dubbel stabilisatiesysteem
- Losleg installatie
- Perfecte dimensiestabiliteit
- Bestand tegen intensief gebruik

Compacte rug, dimensiestabiel
- Goed bestand tegen indrukken
- Lage rolweerstand

PUR-oppervlaktebehandeling
- Zorgt dat het product mooi blijft gedurende zijn hele levensloop
- Vlekbestendig
- Vereenvoudigt schoonmaken en vermindert kosten

MODUL'UP LOSLEG VLOERBEDEKKING - **DE VOORDELEN** IN EEN OOGOPSLAG

MODUL'UP VLOERBEDEKKING ZONDER VERLIJMING **BESPAART** INSTALLATIEKOSTEN

MET DE INSTALLATIE VAN MODUL'UP BESPAART U TOT **50%** VAN UW TIJD TOT IN GEBRUIK NAME VAN UW VLOER, IN VERGELIJKING MET EEN TE VERLIJMEN VLOERBEDEKKING.

NIEUWBOUW

MODUL'UP IS DÉ MAKKELIJK TE INSTALLEREN PROBLEEMLOZE VINYL BANEN VLOERBEDEKKING

Modul'up is bestand tegen alle soorten gebruik dankzij zijn 'leg vlak - blijft vlak' technologie en hogere indrukbestendigheid

Omdat geen lijm wordt gebruikt, is de vloer meteen na installatie klaar voor gebruik

RENOVATIE

SNEL VERVANGEN VAN OUDE MODUL'UP VLOERBEDEKKING DOOR NIEUWE MODUL'UP VLOERBEDEKKING

Modul'up heeft geen specifieke voorbereiding van de ondergrond nodig voor de installatie in renovatieprojecten, hetgeen 80% aan tijd en 25% aan kosten scheelt.

EENVOUDIGE VERWIJDERING VAN OUDE MODUL'UP VLOERBEDEKKING - GEEN HECHTMIDDEL BETEKENT KLAAR VOOR HERGEBRUIK OF OM TE RECYCLEN

SNELLE EN ECONOMISCHE VLOERBEDEKKINGSOPLOSSING

NIEUWBOUW

- Kortere installatietijd
- Door het niet hoeven verlijmen van de vloer is er een snellere installatie mogelijk tegen lagere kosten
- De mogelijkheid om in elke ruimte een zelfde dessin vloer te installeren conform eventueel verschillende eisen of specificaties (dB)

RENOVATIE

- Niet nodig om de gehele ruimte leeg te halen voor installatie waardoor er weer snel een gebruiksklare vloer beschikbaar is
- Meteen na installatie klaar voor gebruik
- Mogelijkheid om oude vlakke vloeroppervlakken te bedekken

FOCUS OP HET HEDEN **DOOR IN TE SPELEN OP DE TOEKOMST**

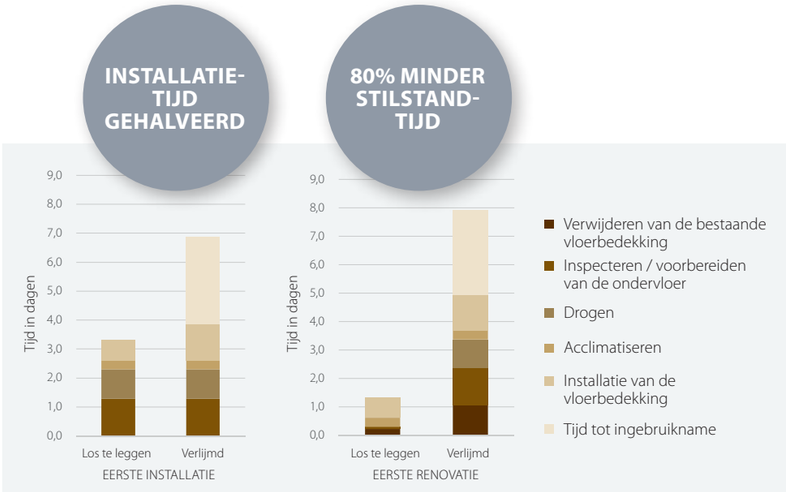

De winnende oplossing vanaf dag één...

...met aanzienlijke besparing tijdens toekomstige renovaties

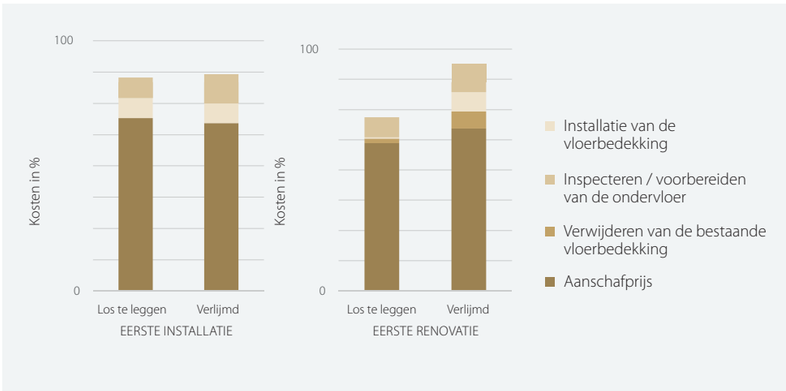

Door het niet hoeven verlijmen van de vloer is er een snellere installatie mogelijk tegen lagere kosten

MODUL'UP, EEN TECHNOLOGIE MET BUITENGEWOON HOGE PRESTATIES

PERFECTE DIMENSIE**STABILITEIT**

Dimensiestabiliteitstest

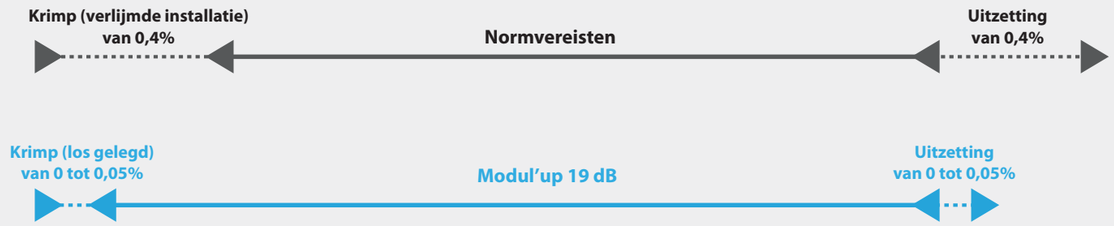

...EN BESTAND TEGEN **EXTREME BELASTING**

Resultaten van de meubelpoottest conform EN 424

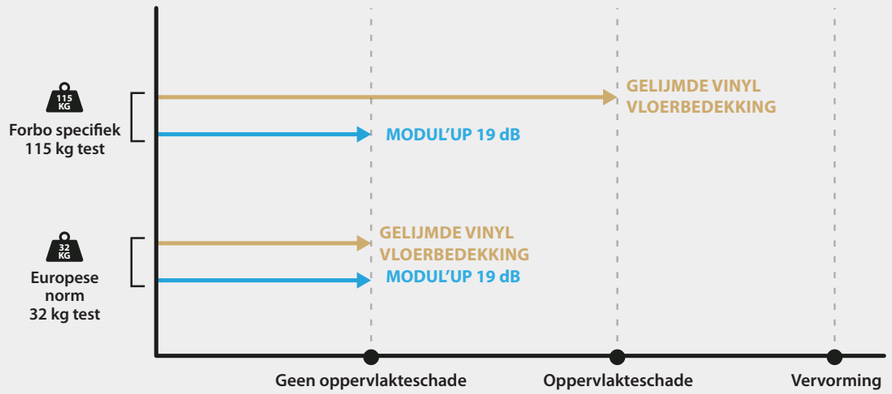

50.000 OMWENTELINGEN GEEN PROBLEEM…

ZWENKWIELTEST CONFORM EN 425



***Modul'up 19dB** en **Modul'up Compact** zijn bestand tegen 50.000 omwentelingen, d.w.z. tweemaal de normvereiste, zonder dat de toplaag weggesleten is.*

… EN IS PERFECT **WATERDICHT**

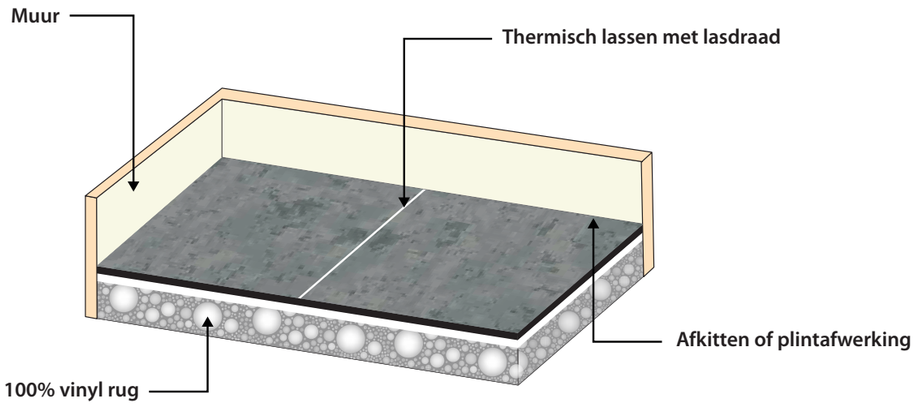

MODUL'UP: ALLES WAT JE NODIG HEBT VOOR EEN PERFECTE INSTALLATIE

Benodigde gereedschappen en accessoires:

- Rolmaat
- Potlood
- Modul'Up plakband, ref. 792
- Stanleymes met recht mes
- Stanleymes met haakmes
- Nadenroller

OPSLAG EN SNIJDEN

Rollen ten minste 24 uur voor de installatie rechtop zetten in een geventileerde kamer, beschermd tegen vocht en bij een temperatuur die niet lager is dan 18°C. Snijd de delen die u nodig hebt een dag voor de installatie zodat het product kan acclimatiseren.



1 Veeg of stofzuig de ondervloer. Breng in het geval van een nieuwe zandcementvloer een primer aan.



2 Markeer de positie van de banen. Plak het Modul'Up-tape op de ondervloer onder de naden en deurdrempels. Haal de beschermlaag niet weg.



3 Het tape moet zo gepositioneerd worden dat beide banen het tape bedekken. Plaats de vloerbedekking zo in de ruimte dat de hele oppervlakte bedekt wordt en het een stukje tegen de muren op staat (± 10 cm).

4 Snijd de randen af, maar snijd daarbij niet te strak. Laat een ruimte van 1 mm over tussen vloerbedekking en wand. Plinten kunnen worden gebruikt voor een nog strakkere afwerking.

5 Til de vloerbedekking op bij de wand zodat u het Modul'Up-tape ziet en trek de beschermlaag eraf.

6 Blijf bij het eraf trekken van de beschermlaag (scheurbestendig) zo dicht mogelijk bij de vloerbedekking en laat de randen terug omlaag vallen.



7 Wanneer dat gebeurd is, druk hierna de vloerbedekking aan om de verbinding tussen de vloerbedekking en het Modul'Up-tape te versterken.



8 Frees de naden en las deze met bijbehorend lasdraad.

BEKIJK ONZE **INSTALLATIE- EN AFWERKINGACCESSOIRES**

Modul'Up-tape
Ref: 792

Modul'Up-tape is onderdeel van het Modul'up-systeem. Om van alle voordelen van een volledig los gelegde installatie te profiteren, adviseert Forbo Modul'Up-tape te gebruiken.

PVC-lasdraad
Ref. : dessinnummer vloerdekking

Lasdraad voor het thermisch verbinden van banen. Klos van 50m[1] lasdraad.

4330756 | resin saffron

SCHOONLOOPSYSTEMEN

Het vuil dat mensen binnenlopen in een gebouw heeft invloed op de kwaliteit van de entree. Door een effectief schoonloopsysteem bij de ingang te plaatsen beschermt u uw vloerbedekking en kunt u tot 65% besparen op de schoonmaakkosten.

CORAL® : Flexibele schoonloopsystemen
Dit mattensysteem vermindert de schoonmaak-kosten (water, schoonmaakmiddelen, tijd, elektriciteit enz.) en verlengt de levensduur van uw vloerbedekking.

NUWAY® : Nuway® vaste schoonloopsystemen
omsluiten vuil en vocht in veel belopen entree-gebieden en helpen de schoonmaakkosten te verminderen. Er kan gekozen worden voor oprolbare, omkeerbare, verwisselbare of vaste matten.